

**MODUL**  
 PURE soft line

System umożliwia obszerny dobór elementów i pozwala na łatwy montaż.

Linie Pure, Line i Soft odzwierciedlają nowoczesny, wyrafinowany i niezależny styl życia.

Obszerny i bogaty wybór kolorów, wzorów i kształtów do zmiany wyglądu włączników i gniazdek tak, iż można je dopasować do wymarzonej atmosfery i nastroju.



Trzy zaprojektowane linie



PURE

soft

line

Pięć różnych kolorów elementów funkcjonalnych



biały połysk

beż-połysk

srebrny-mat

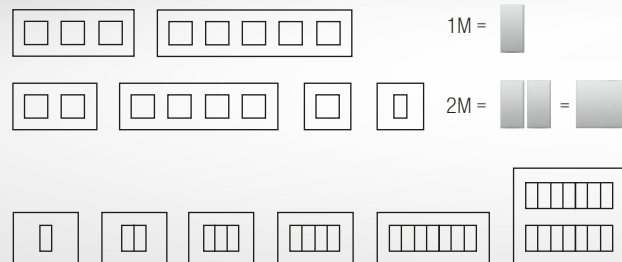
antracyt

czarny-mat

Więcej niż 20 różnych kolorów płytek dekoracyjnych



Wszystkie możliwe kombinacje



Zestawy włączników mogą być pozycjonowane na różne sposoby, niezależnie od kształtu i rozmiaru puszki, pojedynczo lub seryjnie.

**TEM**  
 MODUL



www.tem-si.com

PL WJ2021PL (18668)

Dystrybutor

**TEM**

TEM ČATEŽ d.o.o. • SI-8212 VELIKA LOKA  
 ČATEŽ 13, SLOVENIJA • tem@tem.si

Szybki Przewodnik 2021

1


2

3

4



MODUL

soft



MODUL

line



MODUL

PURE

